

**ESTADOS FINANCIEROS**  
**A 31 DE DICIEMBRE DEL 2024**  
**EXPRESADOS EN MILES DE PESOS COLOMBIANOS**

**CLINICA LA ASUNCIÓN**  
**NIT 890.102.140-0**  
**BARRANQUILLA**

CLINICA LA ASUNCIÓN

NIT. 890.102.140 - 0

ESTADO DE SITUACION FINANCIERA


Con corte a 31 de Diciembre del 2024 y 31 de Diciembre del 2023

Expresados en Miles de Pesos Colombianos

Activos	NOTA	DIC 31 2024	DIC 31 2023	VARIACIÓN	%
Efectivo y equivalentes al efectivo	5	42.597	2.448.984 -	2.406.387	-98,26%
Cientes y otras cuentas por cobrar	6	23.985.943	15.658.391	8.327.552	53,18%
Inventarios	7	895.395	1.177.916 -	282.521	-23,98%
Otros activos no financieros	8	376.816	662.912 -	286.096	-43,16%
<b>Activos corrientes</b>		<b>25.300.751</b>	<b>19.948.203</b>	<b>5.352.548</b>	<b>26,83%</b>
Propiedades, planta y equipo	9	65.971.802	65.912.956	58.846	0,09%
Depreciacion Acumulada	-	22.235.562 -	22.235.562	-	0,00%
<b>Activos no corrientes</b>		<b>43.736.240</b>	<b>43.677.394</b>	<b>58.846</b>	<b>0,13%</b>
<b>Total Activos</b>		<b>69.036.991</b>	<b>63.625.597</b>	<b>5.411.394</b>	<b>8,51%</b>
Pasivos	NOTA	DIC 31 2024	DIC 31 2023	VARIACIÓN	%
Obligaciones Financieras CP	10	417.622	402.850	14.772	0,27%
Cuentas Comerciales por Pagar	11	19.204.728	19.083.962	120.766	0,63%
Pasivo por Impuestos corrientes	12	280.966	120.423	160.543	133,32%
Beneficios a empleados	13	3.220.775	1.964.082	1.256.693	63,98%
<b>Pasivos corrientes</b>		<b>23.124.091</b>	<b>21.571.317</b>	<b>1.552.774</b>	<b>7,20%</b>
Obligaciones Financieras	14	4.583.685	5.639.813 -	1.056.128	-18,73%
Cuentas Comerciales por Pagar	15	2.230.429	2.230.429	-	0,00%
Otros Pasivos	16	9.902.454	3.802.454	6.100.000	160,42%
<b>Pasivos no corrientes</b>		<b>16.716.568</b>	<b>11.672.696</b>	<b>5.043.872</b>	<b>43,21%</b>
<b>Total Pasivos</b>		<b>39.840.659</b>	<b>33.244.013</b>	<b>6.596.646</b>	<b>19,84%</b>
Patrimonio	NOTA	DIC 31 2024	DIC 31 2023	VARIACIÓN	%
Fondo social		13.838.419	13.838.419	-	0,00%
Resultado del Ejercicio	17 -	1.185.252 -	9.871.651	8.686.399	-87,99%
Resultado de Ejercicios Anteriores		16.543.165	26.414.816 -	9.871.651	-37,37%
<b>Total Patrimonio</b>		<b>29.196.332</b>	<b>30.381.584 -</b>	<b>1.185.252</b>	<b>-3,90%</b>
<b>Total Pasivo y Patrimonio</b>		<b>69.036.991</b>	<b>63.625.597</b>	<b>5.411.394</b>	<b>8,51%</b>

VIGILADO SUPERSALUD

Las notas de la No.1 a la No. 27, son parte integral de los estados financieros individuales.

  
NELIETH CURE CARRILLO  
Representante Legal  
C.C. 1.044.426.156

  
DAIRIS RANGEL FONTALVO  
Contador público  
TP -332969T

  
EMERSON MERCADO CHAMORRO  
Revisor Fiscal  
TP -285361T  
Designado por Serfiscal

CLINICA LA ASUNCIÓN  
NIT. 890.102.140 - 0

ESTADO DE RESULTADO INTEGRAL

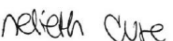
Del 1 de Enero al 31 de Diciembre del 2024 y Del 1 de Enero al 31 Diciembre del 2023

Expresados en Miles de Pesos Colombianos

Concepto	NOTA	ENE-DIC 31 2024	%	ENE-DIC 31 2023	%	VARIACIÓN	%
<b>INGRESOS</b>							
Ingresos por Actividades Ordinarias	18	55.669.874		42.683.735		12.986.139	30%
Menos: Devoluciones en Ventas	-	6.026.996	-10,83%	2.108.727	-4,94%	3.918.269	186%
Ingresos Netos por Actividades Ordinarias		49.642.878	89,17%	40.575.008	95,06%	9.067.870	22%
Menos: Costos de Ventas/Servicios	20	43.217.625	77,63%	37.915.087	88,83%	5.302.538	14%
<b>Resultado Bruto</b>		<b>6.425.253</b>	<b>11,54%</b>	<b>2.659.921</b>	<b>6,23%</b>	<b>3.765.332</b>	<b>142%</b>
Otros Ingresos Operacionales	19	1.658.180	2,98%	3.200.438	7,50%	1.542.258	-48%
Gastos Operacionales Administrativos	21	7.564.984	13,59%	8.276.481	19,39%	711.497	-9%
Otros Gastos Operacionales	22	1.343.781	2,41%	5.974.206	14,00%	4.630.425	-78%
<b>RESULTADO DE LA OPERACIÓN</b>		<b>- 825.332</b>	<b>-1,48%</b>	<b>8.390.328</b>	<b>-19,66%</b>	<b>7.564.996</b>	<b>-90%</b>
Ingresos Financieros	23	2.062	0,00%	1.267	0,00%	795	0%
<b>Total Ingresos Financieros</b>		<b>2.062</b>	<b>0,00%</b>	<b>1.267</b>	<b>0,00%</b>	<b>795</b>	<b>0%</b>
Gastos Financieros	24	361.982	0,65%	1.482.590	3,47%	1.120.608	-76%
<b>Total Gastos Financieros</b>		<b>361.982</b>	<b>0,65%</b>	<b>1.482.590</b>	<b>3,47%</b>	<b>1.120.608</b>	<b>-76%</b>
<b>RESULTADO ANTES DE IMPUESTOS</b>		<b>- 1.185.252</b>	<b>-2,13%</b>	<b>9.871.651</b>	<b>-23,13%</b>	<b>8.686.399</b>	<b>-88%</b>
Impuestos Corrientes	-	-	0,00%	-	0,00%	-	0%
<b>RESULTADOS DESPUES DE IMPUESTOS</b>		<b>- 1.185.252</b>	<b>-2,13%</b>	<b>9.871.651</b>	<b>-23,13%</b>	<b>8.686.399</b>	<b>-88%</b>
<b>RESULTADO INTEGRAL TOTAL</b>		<b>- 1.185.252</b>	<b>-2,13%</b>	<b>9.871.651</b>	<b>-23,13%</b>	<b>8.686.399</b>	<b>-88%</b>

VIGILADO SUPERSALUD

Las notas de la No.1 a la No. 27, son parte integral de los estados financieros individuales.

  
NELIETH CURE CARRILLO  
Representante Legal  
C.C. 1.044.426.156

  
DAIRIS RANGEL FONTALVO  
Contador público  
TP -332969T

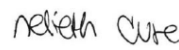
  
EMERSON MERCADO CHAMORRO  
Revisor Fiscal  
TP -285361T  
Designado por Serfiscal

**CLINICA LA ASUNCIÓN**  
**NIT. 890.102.140 - 0**  
**ESTADO DE FLUJO DE EFECTIVO**  
 Del 1 de Enero al 31 de diciembre del 2024 y Del 1 de Enero al 31 de diciembre del 2023  
 Expresados en Miles de Pesos Colombianos

Flujo de efectivo por actividades de	DIC 31 2024	DIC 31 2023
<b>UTILIDAD NETA DEL PERIODO</b>	- 1.185.252	- 9.871.651
<b>Partidas que no afectan el Efectivo</b>		
Más: Depreciaciones de Propiedad, Planta y Equipo	-	-
Más: Provisión Impuesto de Renta	-	-
<b>Utilidad (pérdida) operacional antes de cambios en el capital de trabajo</b>	- 1.185.252	-9.871.651
<b>Cambios en Activos y Pasivos Operacionales</b>		
Inversiones en CDT	-	25.000.000
Clientes y otras cuentas por cobrar	- 8.327.552	10.799.507
Activos por impuestos corrientes	-	-
Inventarios	282.521	-699.180
Otros Activos no financieros	286.096	-394.150
Acreedores Comerciales y otras cuentas por Pagar	120.766	3.306.616
Pasivo por impuestos corrientes	160.543	8.580
Beneficios a empleados	1.256.693	-338.161
Otros Pasivos	6.100.000	-3.580.967
<b>Flujo neto de efectivo (utilizado) generado por actividades de Operación (1)</b>	- 1.306.185	24.230.594
<b>Flujo de efectivo por actividades de</b>		
Adquisición de Propiedad, Planta y Equipo	- 58.846	373.520
<b>Flujo neto de efectivo (utilizado) generado por actividades de Inversión (2)</b>	- 58.846	373.520
<b>Flujo de efectivo por actividades de financiación</b>		
Obligaciones Financieras	- 1.041.356	-22.197.629
Aumento de Capital	-	-
<b>Flujo neto de efectivo (utilizado) generado por actividades de financiación (3)</b>	- 1.041.356	- 22.197.629
<b>Aumento (Disminución) neto en efectivo y equivalentes al efectivo (1+2+3)</b>	- 2.406.387	2.406.485
<b>Efectivo y equivalentes al efectivo al inicio del periodo</b>	2.448.984	42.498
<b>Efectivo y equivalentes al efectivo al final del periodo</b>	42.597	2.448.983

VIGILADO SUPERSALUD

Las notas de la No. 1 a la No. 27 son parte integral de los estados financieros individuales.

  
**NELIETH CURE CARRILLO**  
 Representante Legal  
 C.C. 1.044.426.156

  
**DAIRIS RANGEL FONTALVO**  
 Contador Público  
 TP - 332969 - T

  
**EMERSON MERCADO CHAMORRO**  
 Revisor Fiscal  
 TP -285361T  
 Designado por Serfiscal




**CLINICA LA ASUNCION**  
**NIT. 890.102.140-0**  
**ESTADO DE CAMBIO EN EL PATRIMONIO INTEGRAL**  
Con corte a 31 de diciembre del 2024 y 31 de diciembre del 2023  
Expresados en Miles de Pesos Colombianos

Patrimonio	Capital Social	Reservas	Resultado del ejercicio	Resultado de Ejercicios anteriores	Revalorización del Patrimonio	Superavit por revaluación	Total Patrimonio
Saldo a 31 de Diciembre de 2023	13.838.419	-	9.871.651	26.414.816	-	-	30.381.584
Aumento de Capital	-						-
Aumento Reserva Legal		-					-
Ajuste Avaluo Propiedad Planta y Equipos						-	-
Reclasificación Utilidad Año Anterior			9.871.651	9.871.651			-
Resultado del Ejercicio			1.185.252				1.185.252
Saldo a 31 de Diciembre de 2024	13.838.419	-	1.185.252	16.543.165	-	-	29.196.332

VIGILADO SUPERSALUD

Las notas de la No. 1 a la No. 27, son parte integral de los estados financieros individuales.

  
**NELIETH CURE CARRILLO**  
Representante Legal  
C.C. 1.044.426.156

  
**DAIRIS RANGEL FONTALVO**  
Contador público  
TP -332969T

  
**EMERSON MERCADO CHAMORRO**  
Revisor Fiscal  
TP -285361T  
Designado por Serfiscal

**CLINICA LA ASUMCION****NIT.890.102.140-0****CERTIFICADO DE LOS ESTADOS FINANCIEROS**

Nosotros, el Representante Legal y Contador general Certificamos que hemos preparado los Estados Financieros: Estado de Situación Financiera, Estado de Resultado Integral, Estado de Flujos de Efectivo y Estado de Cambio en el Patrimonio, a Diciembre 31 de 2024, de acuerdo con la Ley 222 de 1995, Ley 603 del 2000, Decreto 1406 de 1999 y el Decreto 2649 de 1993 en sus apartes requeridos, Decreto 2420 de 2015 y 2496 de 2015 incluyendo sus correspondientes Revelaciones que forman un todo indivisible de estos. Adicionalmente, la Clínica Asunción en cumplimiento con leyes, Decretos y otras normas vigentes, aplica el marco normativo de criterio contable las NIIF para PYMES –Grupo 2 C1-. Clasificación Superintendencia Nacional de Salud-

Los procedimientos de valuación, valoración y presentación han sido aplicados uniformemente con los del año inmediatamente anterior y reflejan razonablemente la Situación Financiera de la Clínica La Asunción al 31 de diciembre de 2024; y además:


- A. Todos los hechos económicos realizados por la entidad durante el año terminado al 31 de diciembre del 2024 han sido reconocidos en los estados financieros. Las Cifras incluidas son fielmente tomadas de los libros oficiales y auxiliares respectivos.
- B. No hemos tenido conocimiento de irregularidades que involucren a miembros de la Administración o empleados, que puedan tener efecto de importancia relativa sobre los estados financieros enunciados.
- C. Garantizamos la existencia de los Activos y Pasivos cuantificables, así como sus derechos y obligaciones registrados de acuerdo con cortes de documentos y con las acumulaciones y compensaciones contables de sus transacciones en el ejercicio 2024 valuados utilizando métodos de reconocido valor técnico.
- D. Los activos representan probables beneficios económicos futuros (derechos) y los pasivos representan probables sacrificios económicos futuros (obligaciones), obtenidos por o a cargo de la sociedad. Todos los elementos han sido reconocidos por sus valores apropiados, de acuerdo con el anexo 2 del Decreto 2420 del 2015, el cual es equivalente en todo aspecto significativo con las Normas Internacionales de Información Financiera (NIIF para Pymes) tal y como han sido adoptadas en Colombia.

- E. Los hechos económicos se han registrado, clasificado, descrito y revelado dentro de los Estados Financieros Básicos y sus respectivas notas, incluyendo sus gravámenes, restricciones a los activos; pasivos reales y contingentes.
- F. No se han presentado hechos posteriores en el transcurso del período que requieran ajuste o revelaciones en los Estados Financieros o en las notas consecuentes.
- G. La empresa ha cumplido con las normas de Seguridad Social de acuerdo con el Decreto 1406 de 1999 y el pago oportuno de sus obligaciones fiscales.
- H. En cumplimiento del artículo 1º de la Ley 603 de 2000 declaramos que el software utilizado tiene la licencia correspondiente y cumple por tanto con las normas de derecho de autor.
- I. Todos los hechos económicos que afectan a la sociedad han sido correctamente clasificados, descritos y revelados en los estados financieros individuales.

Dado en Barranquilla, a los 18 días del mes de abril del año 2025.

Cordialmente,

  
**NELIETH JOHANA CURE CARRILLO**  
**REPRESENTANTE LEGAL**

  
**DAIRIS RANGEL FONTALVO**  
**CONTADOR(A)**  
**TP. 332969-T**